


学校心理士会 2022 年度大会 <キーワード入力方法>

オンデマンド(一部オンライン)会場



日本学校心理士会 2022年度大会

会期：2022年10月15日(土)～10月24日(月)

ライブ配信オンデマンド配信ポスター発表WEB論文集演題検索参加サポート・マニュアル・お問合せHOME

[ログアウト](#)

オンデマンド配信

各研修について (※必ずご一読ください)

<各研修について>

- 各研修に関しては参加申込時に**事前申請された研修のみポイント**が付与されます。事前申請をしていない研修の閲覧とキーワード回答は可能です。ただし、**ポイントは付与されません**のでご注意ください。
- 各研修の動画の合計再生時間は約120分となります。そのため各動画1本あたりの再生時間の目安は下記の通りとなります。視聴前にご参照ください。
 - 【動画2本の場合】：60分×2本=約120分
 - 【動画3本の場合】：40分×3本=約120分
 - 【動画4本の場合】：30分×4本=約120分
- 資格更新ポイントの詳細は大会HPの**プログラム**及び**資格更新ポイント**のページをご確認ください。
- 自身の申請した研修については**参加申込システム**よりログインの上確認が可能です。

<SV研修について>

- SV研修は、学校心理士スーパーバイザー有資格者を対象とした研修講座です。資格を持たない方は動画視聴することはできません。
- SV研修の講義資料、動画には**パスワードがかかっております**。
SV研修を選択された方にはヘルプデスクより**パスワードがメール配信**されておりますので、ご確認ください。

<キーワード入力について>

- 資格更新ポイント取得のためのキーワードが、動画内に掲載しております。単位に関わる動画となりますので**早送りや巻き戻しはできません**。ご了承ください。
- 視聴前に**必ずメモなどを用意し**、キーワードを控える準備を整えてください。
- 席を外すなどで**画面から離れる場合は必ず動画をストップ**するようにしてください。
- キーワード入力期限は下記の通りです
研修講座/SV研修/准士研修：10月13日 ～ 10月24日
基調講演/指定討論：10月15日 ～ 10月24日
- キーワードの入力方法は「キーワード入力方法」(※)より確認して下さい。

<講演資料等について>

- 講義資料は講師の先生より提出のあった資料のみ掲載しております。**すべての講座に掲載されてはおりません**のでご注意ください。
- 講義資料や講義動画を本大会参加者以外に共有することは**固く禁じます**。




※研修講座①～⑧、ならびに准学校心理士対象の研修講座は、全て視聴することが可能です(SV研修はSVの方のみ視聴可能)。ただし、研修講座での取得可能ポイントは最大で6ポイントまでとさせていただきます。ポイント申請する場合は事前申請が必要となります。これまでの士会大会、ならびに今後の士会大会のポイント取得数を勘案し、詳細は大会HPの**プログラム**及び**資格更新ポイント**のページをご確認ください。

**「オンデマンド配信」のページにて
「視聴ページ+キーワード入力へ」のボタンを
クリックして下さい**

2022年10月15日～10月24日

基調講演

[視聴ページ+キーワード入力へ](#)

 基調講演1資料 基調講演2資料 指定討論資料

【基調講演1】

「生徒指導の今とこれから」
講師：小林 雅彦 先生
(文部科学省初等中等教育局児童生徒課生徒指導室長)

【基調講演2】

「生徒指導提要和学校心理学」
講師：八並 光俊 先生
(東京理科大学)

【指定討論】

「チーム学校の充実による新しい心理教育的援助サービス」
講師：石隈 利紀 先生
(学校心理士認定運営機構理事長)
司会：山谷 敬三郎 先生
(日本学校心理士会会長)

1

(実際の入力画面とは異なりますのでご注意ください)

22年度大会

会期・2022年10月15日(土)～10月24日(日)

ライブ配信

オンデマンド配信

ポスター発表

議題検索

参加レポート・マニュアル・お問合せ

HOME

ログアウト

基調講演

各研修講座によって動画内でキーワードが表示されるタイミングは異なりますのでご注意ください。

大変申し訳ありません

この動画は存在しません。

大変申し訳ありません

この動画は存在しません。

①動画で確認したキーワードを
「キーワードはこちら」と書かれた枠にそれぞれ入力してください

基調講演1	キーワード	キーワードはこちら
基調講演2	キーワード	キーワードはこちら

入力

②キーワードを記載後「入力」ボタンをクリックして下さい

プログラムへ

<キーワード入力間違っている場合>



The screenshot shows a quiz interface with two input fields labeled '基調講演1 キーワード' and '基調講演2 キーワード'. A blue '入力' button is to the right of the second field. Below the fields is a red error message: '回答が正しくありません。' (The answer is not correct.)

上記の通り、「回答が正しくありません。」と表示されます。

下記の点にご注意ください

- ・キーワードの入力に間違いはないか
- ・キーワードの最後にスペースなどを入れていないか

上記の訂正のあと、エラー画面が表示され続けている場合は、メモされたキーワードが間違っている可能性がございます。再度、講義動画をご確認ください。

<キーワード入力が正しい場合>



The screenshot shows the same quiz interface as above, but with a green success message: '回答を受け付けました。' (The answer has been accepted.)

上記の通り、「回答を受け付けました。」と表示されます。