

# 一般社団法人日本臨床発達心理士会第 19 回全国大会 Zoom ミーティング参加マニュアル

一般社団法人日本臨床発達心理士会第 19 回全国大会の以下のプログラムについては、Zoom ミーティングを利用したライブ配信によって開催されます。

- ・実践セミナーA 支部活動セミナー「臨床発達心理士の強みを支部の独自活動から学び考える」
- ・実践研究発表 1
- ・実践研究発表 2

## ■Zoom ミーティングについて

Zoom ミーティングは、全員が同等の権利を有します。参加者全員が音声、画面を共有出来ます。発言されない時は、マイク・カメラをオフにしてください。

## ■視聴環境

### 【Zoom アプリについて】

Zoom ミーティングはブラウザでも視聴可能ですが、公式ホームページからアプリケーションを事前にインストールすることを推奨いたします。

インストール後、ご利用前には、必ず最新版にアップデートをお願いいたします。

最新版でないと使用できない機能が存在する可能性があります。

◇公式ホームページ <https://zoom.us/>

### 【推奨環境】

#### ○Zoom アプリ

Windows / Mac / スマートフォン / タブレット(iPhone Android)対応

MacOS X / MacOS 10.10 以降

Windows 11 / Windows10 / Windows 8 / Windows 8.1

#### ○Web ブラウザから Zoom を使用する場合

- ・デスクトップ

Microsoft Edge / Google Chrome / Safari / Firefox (いずれも最新版から 2 バージョン以内)

- ・モバイル

Google Chrome / Safari / Firefox (いずれも最新版から 2 バージョン以内)

## ■ネットワークについて

有線 LAN を推奨いたします。高速 Wi-fi でも視聴可能ですが、通信が安定しない場合があります。利用するネットワークにおいて、Web プロキシがあったり、ストリーミングサービスの利用が制限されていたりすると、接続できないことがあります。

事前に Zoom テスト用サイトにアクセスして、問題がないか確認して下さい。

◇Zoom テスト用サイト <https://zoom.us/test>

## ■ライブ配信会場へのアクセス方法

第 19 回全国大会ホームページにアクセスいただき、[第 19 回全国大会特設サイト] ボタンをクリックするとログインするためのパスワードの入力を求められます。事前に通知いたしましたパスワードをご入力の上、全国大会特設サイトへログインしてください。



ログインすると、全国大会特設サイトのトップページに、各プログラムのライブ配信に参加するためのボタンがございます。各プログラムの「ライブ配信を視聴」ボタンをクリックすると、Zoom アプリを開くか確認する画面が表示されますので、アプリを起動してください。



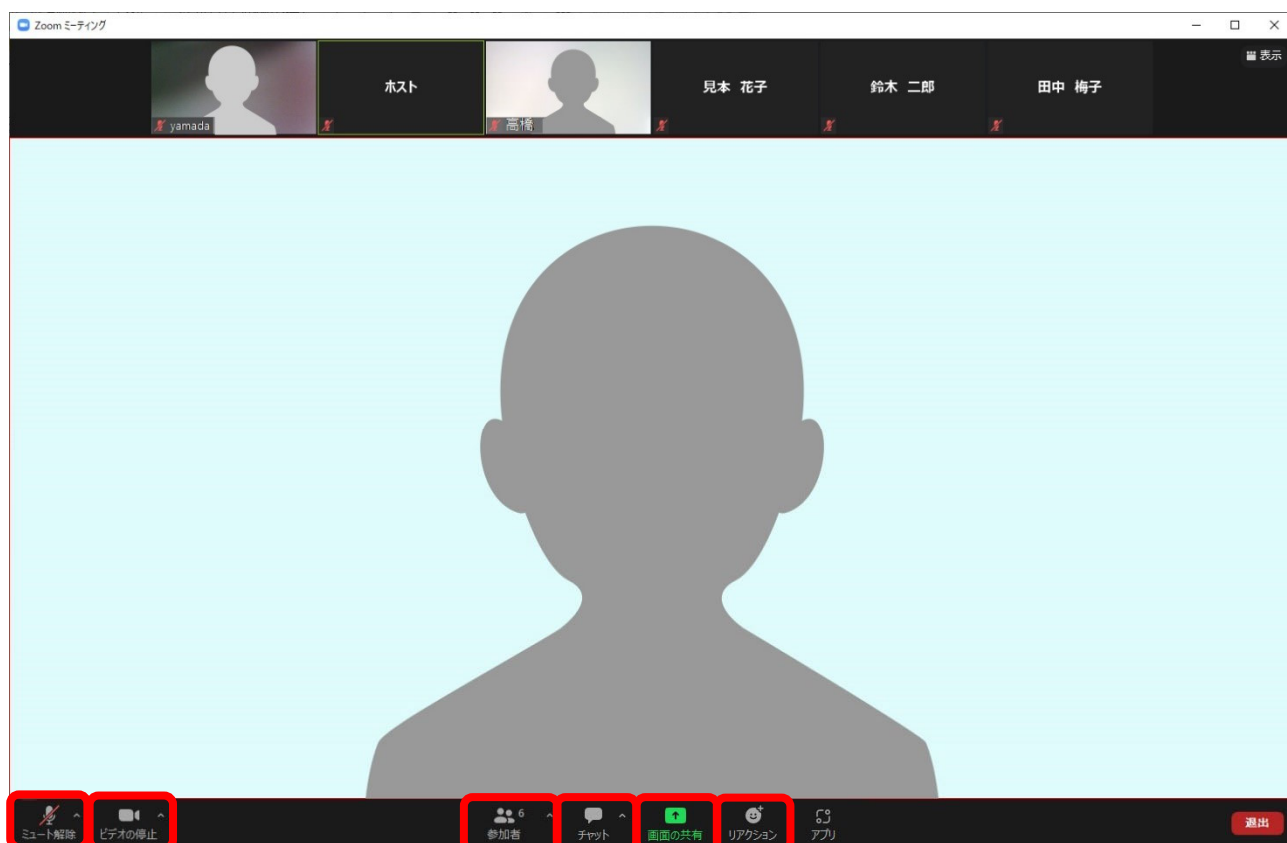
※Web ブラウザの種類によって、上記画面の表示は若干異なります

名前を設定していない場合は、アプリが起動した後、名前の入力画面が表示されますので、フルネームを入力し「ミーティングに参加する」ボタンを押してください。

既に名前が設定されている方は、自動的にミーティングに接続されます。



お名前はフルネームをお願いします。



マイクの ON/OFF 切替  
カメラの ON/OFF 切替

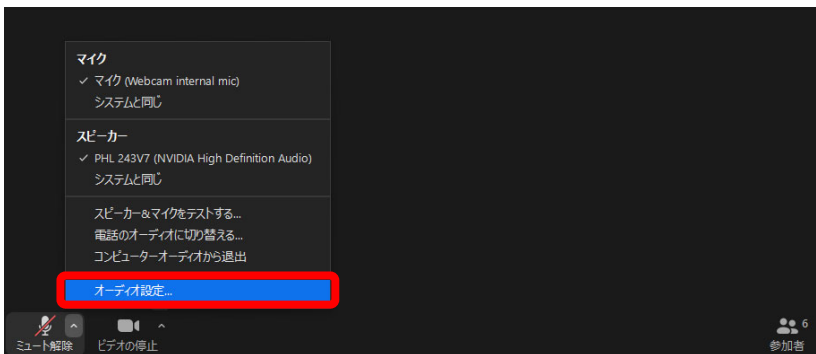
参加者の確認、チャット  
ご自身の名前の変更

画面の共有  
(発表者のみ使用)

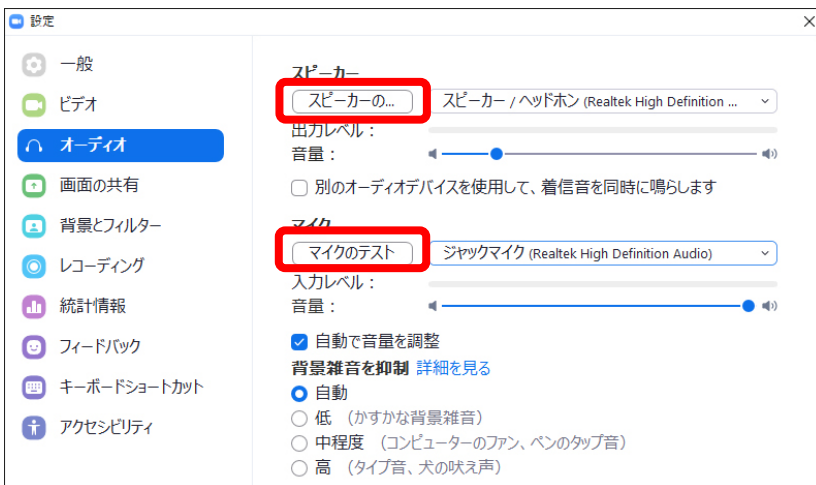
リアクション  
([手を挙げる] ボタン)

## ■音声の確認について

音声为正しく聞こえるか、スピーカーの確認をお願いいたします。



左下のマイクのアイコンの横の  
^ ボタンをクリックし、  
メニューから「オーディオ設定」を  
クリック



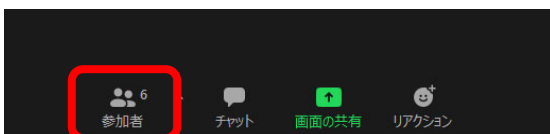
「スピーカーのテスト」をクリック  
テスト音声流れます。  
音声流れたら確認終了です。

「マイクのテスト」をクリック  
声を出して「入力レベル」の  
インジケータが動くか確認してください。

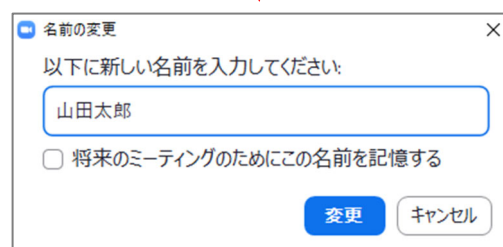
## ■名前の変更について

名前を変更する必要がある場合は、以下のように操作してください。

画面下部の「参加者」ボタンをクリックし、ウィンドウを開きます。ご自身の名前の上にマウスポインタを重ねると「詳細」ボタンが表示されます。「詳細」ボタンをクリックすると表示されるメニューから「名前の変更」をクリックしてください。「名前の変更」画面が表示されますので、お名前をフルネームでご入力ください。



お名前はフルネームで  
ご入力ください。



## ■質問について

質問や発言を希望する場合には、[手を挙げる] 機能で意思表示をお願いいたします。

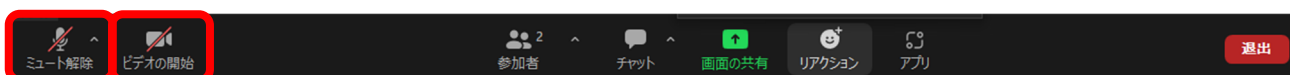
### [手を挙げる]機能

画面下部の [リアクション] ボタンをクリックして開き、[手を挙げる] ボタンを押してください。

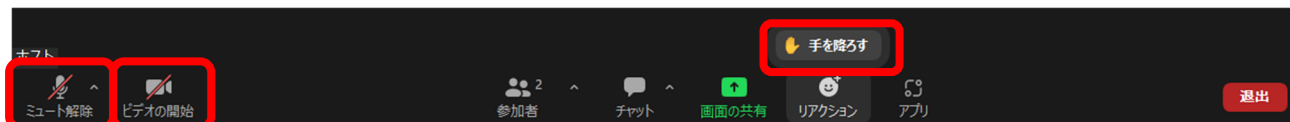


質問者の指名は座長が行います。

座長に指名されたら、マイク・カメラをオンにしてご発言ください。

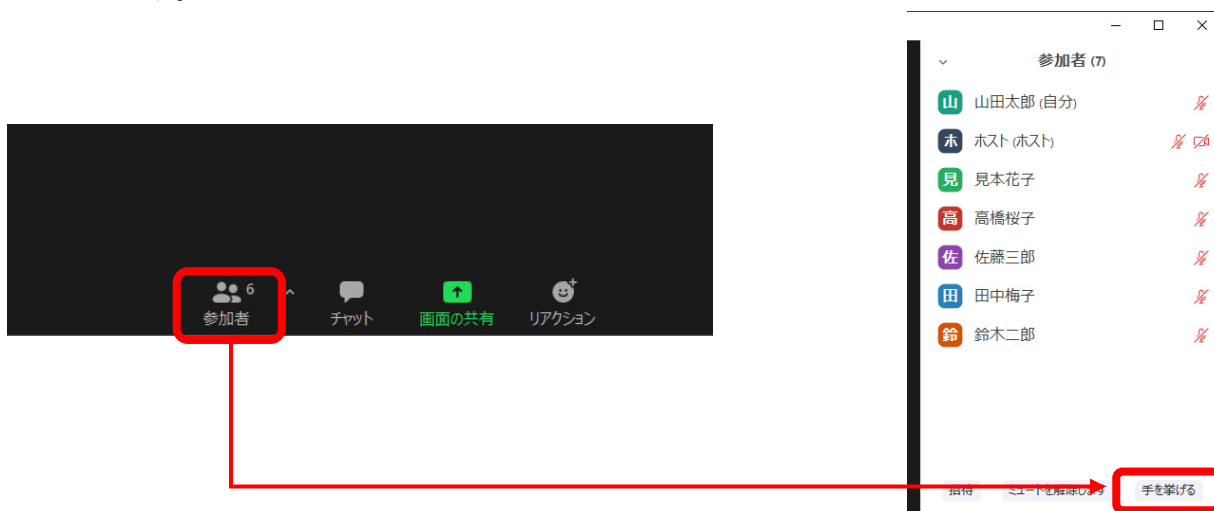


質問・発言が終わりましたら、再びマイク・カメラをオフにし、[手を降ろす] ボタンを押してください。



Zoom のバージョンによっては、手を挙げるボタンは [参加者] の画面にあります。

画面下部の [参加者] ボタンをクリックし、ウィンドウを開きます。リストの下に [手を挙げる] ボタンがあります。



以上