


一般演題発表 質疑応答マニュアル

本大会の一般演題発表では、チャット形式での質疑応答が利用いただけます。

各発表にある  ボタンをクリックすると、下図のようなページが表示されます。

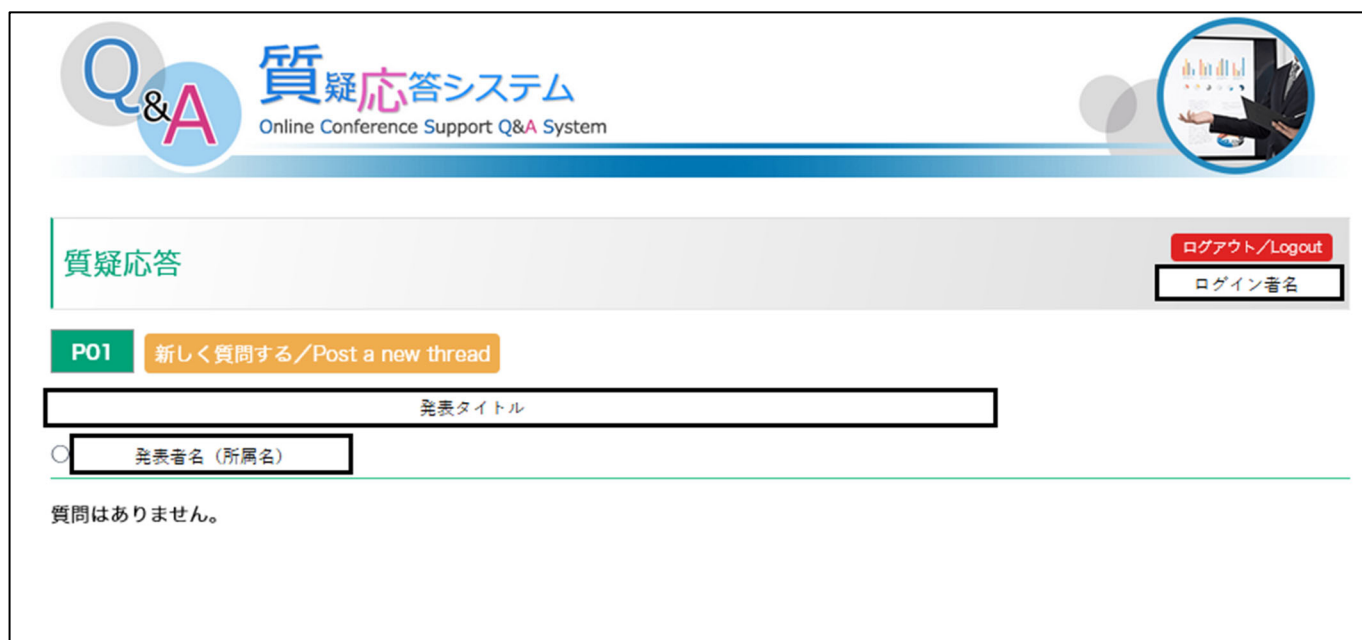
▽質疑応答のスケジュール

質問受付期間 10月23日（月）～12月22日（金）

11月5日のポスターセッションにご参加される方もそうでない方もご利用可能です。

※回答は該当発表を登録した方のみ可能です。

（10月23日から回答可能です。）



The screenshot shows the Q&A system interface. At the top left is the logo with 'Q&A' and the text '質疑応答システム Online Conference Support Q&A System'. On the right is a circular image of a person presenting. Below the header, there is a navigation bar with '質疑応答' on the left and 'ログアウト/Logout' and 'ログイン名' on the right. A green button labeled 'P01' and '新しく質問する/Post a new thread' is visible. Below this are input fields for '発表タイトル' and '発表者名 (所属名)'. At the bottom, it says '質問はありません。'

(質疑応答方法) について

(1) 質問の投稿

質疑応答画面にある [新しく質問する / Post a new thread](#) ボタンをクリックすると、質問を投稿する画面が表示されます。
(下図参照)

画面下部にある空欄に質問内容を記入し、空欄隣にある [質問する / Send](#) ボタンをクリックすると質問投稿が完了します。

The screenshot shows the '質疑応答システム' (Q&A System) interface. At the top, there is a header with the logo 'Q&A 質疑応答システム' and the text 'Online Conference Support Q&A System'. On the right side of the header, there is a circular image of a person presenting. Below the header, there is a navigation bar with '質疑応答' on the left and 'ログアウト / Logout' and a 'ログイン者名' field on the right. The main content area is divided into two sections. The top section is labeled 'P01' and contains a form with a '発表タイトル' (Presentation Title) field and a '発表者名 (所属名)' (Presenter Name (Affiliation)) field. The bottom section is labeled '新しく質問する' (Post a new question) and contains a large text input area and a '質問する / Send' button.

質問投稿が完了すると、「質問を受け付けました。」の完了画面が表示されます。

参加申込登録時のメールアドレスに

「[JSHA2023-Q&A] 質問・コメント投稿(新規) 完了通知 / Notification of comment received」

の件名で質問内容が記載された通知メールが自動配信されます（質問された方と発表者の両方に通知が配信されます）

The screenshot shows the '質疑応答システム' (Q&A System) interface after a question has been submitted. The header and navigation bar are the same as in the previous screenshot. The main content area is now a light green confirmation message that reads: '質問を受け付けました。' (Question received.) and '質問内容をご登録のEメールアドレス宛に送信しましたので、ご確認ください。' (The question content has been sent to the registered email address, so please check it.) Below the message is a button labeled '質疑応答ページへ戻る' (Return to Q&A page).

「新しく質問する／Post a new thread」ボタンをから
新規スレッドを立ち上げて質問投稿も可能です。

The screenshot shows the Q&A System interface. At the top, there is a header with the logo 'Q&A 質疑応答システム' and 'Online Conference at Q&A System'. On the right, there is a user profile picture and a 'ログアウト/Logout' button. Below the header, there is a '質疑応答' section. A green button labeled 'P01' and '新しく質問する／Post a new thread' is visible. Below this, there is a form with a '発表タイトル' field and a '発表者名 (所属名)' field. A thread is displayed with a blue header '参加者 (参加登録時の所属名)' and a comment 'テストです'. Below the comment, there are links for 'このコメントを編集' and 'このスレッドを削除', a 'いいね!' button, and the date '2022-10-05 18:29:44'. A yellow callout box points to a button labeled 'このスレッドにコメントする Reply to this thread'.

「このスレッドにコメントする／Reply to this thread」
ボタンをクリックすると、同じスレッド内で追加質問、コメントなどが可能です。
(別の参加者も、他の方が立てたスレッド内に質問の投稿が可能です)

【コメントの編集／削除】

質問内容が吹き出しで表示されます。吹き出し下部の「このコメントを編集」「このスレッドを削除」ボタンよりご自身の投稿内容に限り修正と削除が可能です。

【質問内容の編集について】

編集完了時に通知メールは配信されませんが、吹き出しの下部に「(編集済み)」と表示されます。

【質問内容の削除について】(右下図参照)

削除時に通知メールは配信されません。


また、ご自分が新規投稿したスレッドに他の人がコメントを投稿した場合は削除することができませんのでご注意ください。

下図のように、スレッド内に他の方から新たな投稿があった際には、ご自身の質問を削除できませんのでご注意ください。
(投稿内容の修正は可能です)


The screenshot displays a forum interface for 'Q&A 質疑応答' (Q&A Question and Answer). At the top, there is a navigation bar with the site logo and a user profile picture. Below this, a '質疑応答' (Q&A) section is visible, including a 'ログアウト/Logout' button and a 'ログイン者名' (Login Name) field. A prominent error message in a pink box states: '既に他のコメントが投稿されているため、削除できません。' (Cannot delete because other comments have already been posted). Below the error message, there is a 'P01' section with a '新しく質問する/Post a new thread' button. A form for creating a new thread includes a '発表タイトル' (Post Title) field and a '発表者名 (所属名)' (Author Name / Affiliation) field. The main content area shows a thread with a comment. The comment text is 'テストです' (This is a test). Below the comment, there are options to 'このコメントを編集' (Edit this comment) and 'このスレッドを削除' (Delete this thread). The comment also shows a 'いいね!' (Like!) button, a '0件' (0 items) count, and the timestamp '2022-10-05 18:29:44'. A yellow callout box points to the 'このコメントを編集' link with the text 'コメントの編集は可' (Comment editing is possible). To the right of the comment, there is a 'コメント1件' (1 comment) indicator, the author's name '発表者 (所属名)', and a profile picture. Below the comment, there is a '回答テストです' (Reply test) button, the timestamp '2022-10-05 18:42:30', and another 'いいね!' (Like!) button with a '0件' (0 items) count. At the bottom of the thread, there is a yellow button that says 'このスレッドにコメントする/Reply to this thread'.

2) 回答方法(発表者用)

一般演題発表の発表者の参加受付番号と質疑応答ページを紐づけています。

ご自身の参加受付番号（RG から始まる 4 ケタの番号）と参加登録時メールアドレスでオンライン会場にログインし、ご自身の発表記載箇所にある  ボタンをクリックすると、ご自身の発表への質問に対して回答可能です。

（ご自身以外の発表については、回答はできず、質問投稿のみ可能です）

右図のように、 ボタンをクリックしてスレッド内で質問回答が可能です。



The screenshot shows the '質疑応答システム' (Q&A System) interface. At the top, there is a header with the logo and the text 'Online Conference Support Q&A System'. Below the header, there is a navigation bar with '質疑応答' (Q&A) and 'ログアウト/Logout' (Logout) buttons. A message in red text states: '既に他のコメントが投稿されているため、削除できません。' (Cannot delete because other comments have already been posted). Below this, there is a section for 'P01' with a button '新しく質問する/Post a new thread'. A form for posting a question is visible, with fields for '発表タイトル' (Presentation Title) and '発表者名 (所属名)' (Presenter Name (Affiliation)). The main content area shows a thread with a comment from '参加者 (参加登録時の所属名)' (Participant (Affiliation at registration)) saying 'テストです' (This is a test). Below the comment, there are options to 'このコメントを編集' (Edit this comment) and 'このスレッドを削除' (Delete this thread). There is also a 'いいね!' (Like!) button and a timestamp '2022-10-05 18:29:44'. A response from '発表者 (所属名)' (Presenter (Affiliation)) says '回答テストです' (Response test). Below the response, there is a 'いいね!' (Like!) button and a timestamp '2022-10-05 18:42:30'. At the bottom of the thread, there is a yellow button labeled 'このスレッドにコメントする/Reply to this thread'.

「このスレッドにコメントする/Reply to this thread」をクリックして質問に回答いただけます

このスレッドにコメントする/Reply to this thread ボタンをクリックすると、右図のような画面が表示されますので、空欄に回答内容を記載の上、右隣の「回答する/Send」ボタンをクリックすると投稿完了となります。

投稿が完了すると、「回答を受け付けました。」の完了画面が表示されます。

参加登録時のメールアドレスに

参加登録時のメールアドレスに

「[JSHA2023-Q&A] 回答・コメント投稿(新規)完了通知/Notification of comment received」

の件名で回答内容が記載された通知メールが自動配信されます（質問された方と発表者の両方に通知が配信されます）

The screenshot shows the '質疑応答システム' (Q&A System) interface. At the top, there is a header with the logo and 'Online Conference Support Q&A System'. Below this, there is a navigation bar with '質疑応答' (Q&A) and a 'ログアウト/Logout' button. The main content area displays a question (P01) with a title '発表タイトル' and a publisher '発表者 (所属名)'. Below the question, there is a list of participants, including one named '参加者名 (所属名)' with the comment 'テストです' and a timestamp '2022-10-05 18:29:44'. At the bottom, there is a large text input field with the placeholder '回答テストです' and a '回答する/Send' button. Three callout boxes provide instructions: '質問内容' (Question content) points to the question title; '空欄に回答内容を記載' (Enter the answer content in the empty field) points to the input field; and '「回答する/Send」ボタンをクリックすると投稿完了します' (Click the 'Answer/Send' button to complete the submission) points to the button.

▽完了通知

The screenshot shows the '質疑応答システム' (Q&A System) interface displaying a completion notification. The header and navigation bar are the same as in the previous screenshot. The main content area shows a green checkmark icon and the text '回答を受け付けました (WEB公開されました)。(Answer received (WEB published)).' Below this, there is a message: '回答内容をご登録のEメールアドレス宛に送信しましたので、ご確認ください。' (We have sent the answer content to the registered email address, so please check it.) At the bottom, there is a button labeled '質疑応答ページに戻る' (Return to the Q&A page).